



















		<u>TOTALE</u>	
	ANDREA TIESO	3	23 0,13%
	10 VOLTE MEGLIO	20	
	SIMONA MARSELLA	9	188 1,07%
	POTERE AL POLO	179	
	LOREDANA PETROSILLO	2	30 0,17%
	PARTITO VALORE UMANO	28	
	GIAMPAOLO CASSESE	669	9652 54,77%
	MOVIMENTO CINQUE STELLE	8983	
	MONICA SPALLUTO	6	62 0,35%
	IL POPOLO DELLA FAMIGLIA	56	
	DONATO PENTASSUGLIA	124	2280 12,94%
	CIVICA POPOLARE LORENZIN	31	
	+ EUROPA CON EMMA BONINO"	221	
	PARTITO DEMOCRATICO	1874	
	ITALIA EUROPA INSIEME	30	

TOTALE VOTI VALIDI	17623
SCHEDE BIANCHE	166
SCHEDE NULLE	356
SCHEDE CONTESTATE	0
TOTALE SCHEDE SCRUTINATE	18145

		<u>TOTALE</u>	
	GIOVANNA ANTICO	3	80 0,45%
	PARTITO COMUNISTA	77	
	ANTONIO ROTELLI	23	625 3,55%
	LIBERI E EGUALI	602	
	FRANCESCO ANNICCHIARICO	1	30 0,17%
	PARTITO REPUBBLICANO ITALIANO	29	
	GIANVITO ARMENISE	3	47 0,27%
	FORZA NUOVA FIAMMA TRICOLORE	44	
	OLGA MICELLI	5	77 0,44%
	CASAPOUND ITALIA	72	
	GIANFRANCO GIOVANNI CHIARELLI	102	4529 25,70%
	FORZA ITALIA	2746	
	FRATELLI D'ITALIA	462	
	LEGA NORD SALVINI	870	
	NOI CON L'ITALIA	349	

VOTANTI MASCHI	9294
VOTANTI FEMMINE	8851
TOTALE VOTANTI	18145