







# COMUNE DI GROTTAGLIE



## Elezione Presidente della Provincia di Taranto

RISULTATI DEFINITIVI DA TUTTE LE SEZIONI DEL COMUNE

q.p.data ufficio elettorale comune di grottaglie

VOTI VALIDI		VOTI NON VALIDI	
	<b>Domenico Rana</b>	4.283	SCHEDE BIANCHE 300
		46,00%	VOTI CONTESTATI E NON ASSEGNATI 0
	<b>Giovanni Florido</b>	5.027	VOTI NULLI E SCHEDE NULLE 269
		54,00%	TOTALE VOTI NON VALIDI 569
<b>TOTALE VOTI VALIDI</b>		<b>9.310</b>	

q.p.data ufficio elettorale comune di grottaglie

### TOTALE COMPLESSIVO

(VOTI VALIDI + VOTI NON VALIDI)

q.p.data ufficio elettorale comune di grottaglie

# 9.879